

PROFIL MÉDICAL ET COUVERTURE SOCIALE DES HYPERTENDUS TRAITÉS ET ÂGÉS DE PLUS DE 35 ANS VIVANT EN FRANCE MÉTROPOLITAINE EN 2010. ENQUÊTE FLAHS 2010.

JJ.Mourad , O.Hanon, B.Pannier, N.Postel-Vinay, X.Girerd au nom du Comité Français de Lutte contre l'HTA
Siège social : 5 rue des colonnes du Trône, 75012, Paris, France



Objectifs

Les enquêtes FLAHS (French League Against Hypertension Survey) basées sur le questionnement par voie postale du panel de la population qui réside en France métropolitaine de KANTAR-Health sont réalisées par le CFLHTA depuis 2002. La méthode utilisée permet d'obtenir des informations sur les hypertendus traités en France, à partir d'un échantillon représentatif de la population des sujets vivants en France métropolitaine.

De nombreuses informations relatives à la prise en charge de l'hypertension artérielle sont colligées dans les études FLAHS. Pour chaque individu sondé, des questions relatives aux pathologies actuelles ou passées et aux traitements en cours ont été posées. La méthode de recueil de l'information et les questions posées concernant les traitements sont restées comparables pour toutes les études FLAHS réalisées depuis 2002.

L'objectif de cette analyse est de décrire le profil médical et la prise en charge médicamenteuse des sujets déclarants être traités pour une hypertension artérielle dans la population vivant en France en 2010.

Méthode

● **Méthodologie** : Interrogation par voie postale de 4500 individus issus du panel ACCESS SANTE de TNS Sofres représentatifs de la population des 35 ans et plus

● **Population** : 3718 individus de 35 ans et plus (taux de retour du questionnaire de 83%). 1169 hypertendus traités.

● **Période de réalisation de l'enquête** : Mai / Juin 2010

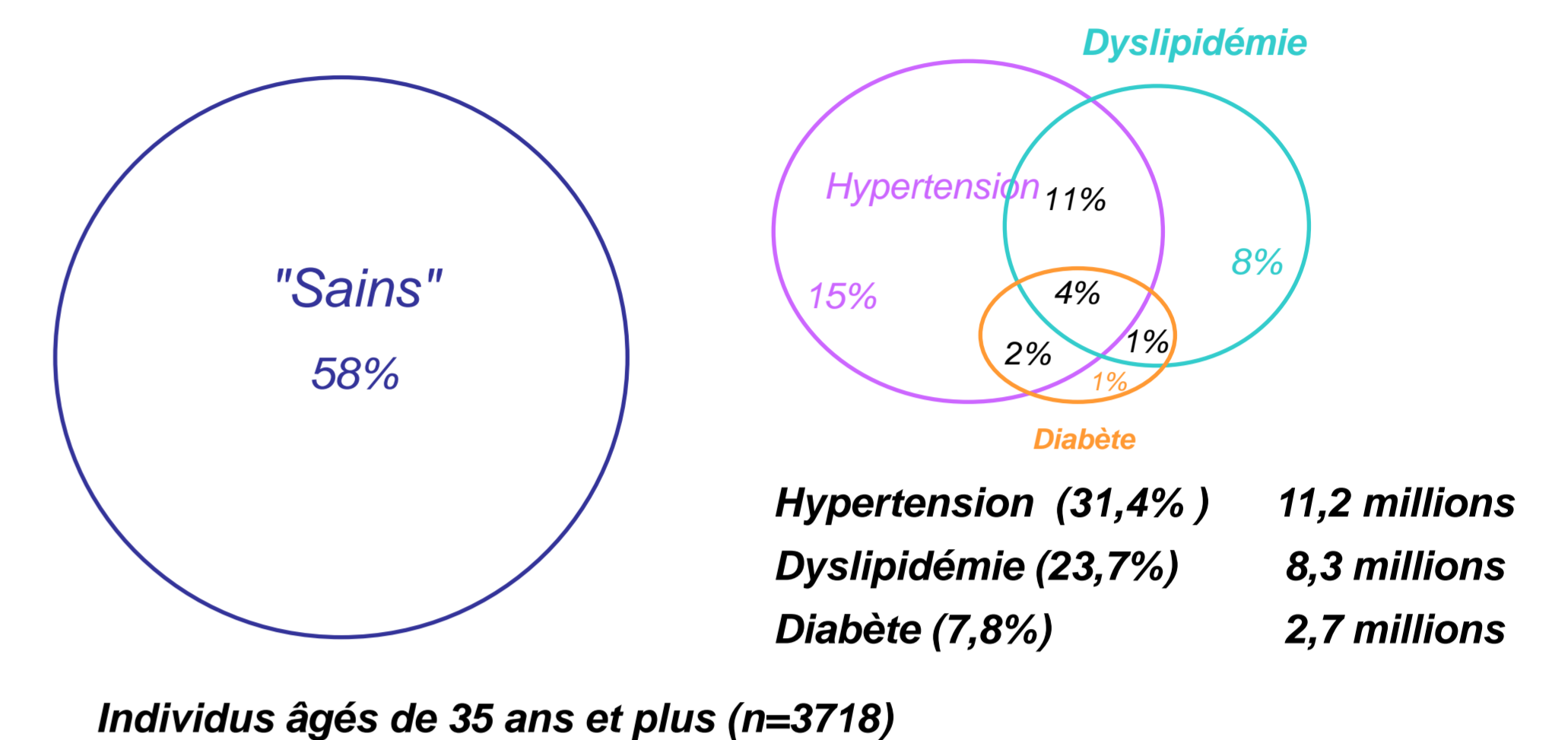
● **Matériel d'enquête** : Questionnaire auto administré de 3 pages

● **Critères de pondération** : Redressement effectué sur les 3718 individus répondants sur les critères suivants : région, habitat, PCS, sexe et âge

● **L'enquête FLAHS 2010 avait pour objectifs** (a) d'évaluer la prévalence de l'hypertension et de ses modalités de traitement par les médicaments (b) de réaliser un recueil des chiffres tensionnels des individus qui sont en possession d'un appareil d'automesure (c) d'évaluer certaines caractéristiques du sommeil et de dépister des pathologies du sommeil par la réalisation du test d'Epworth.

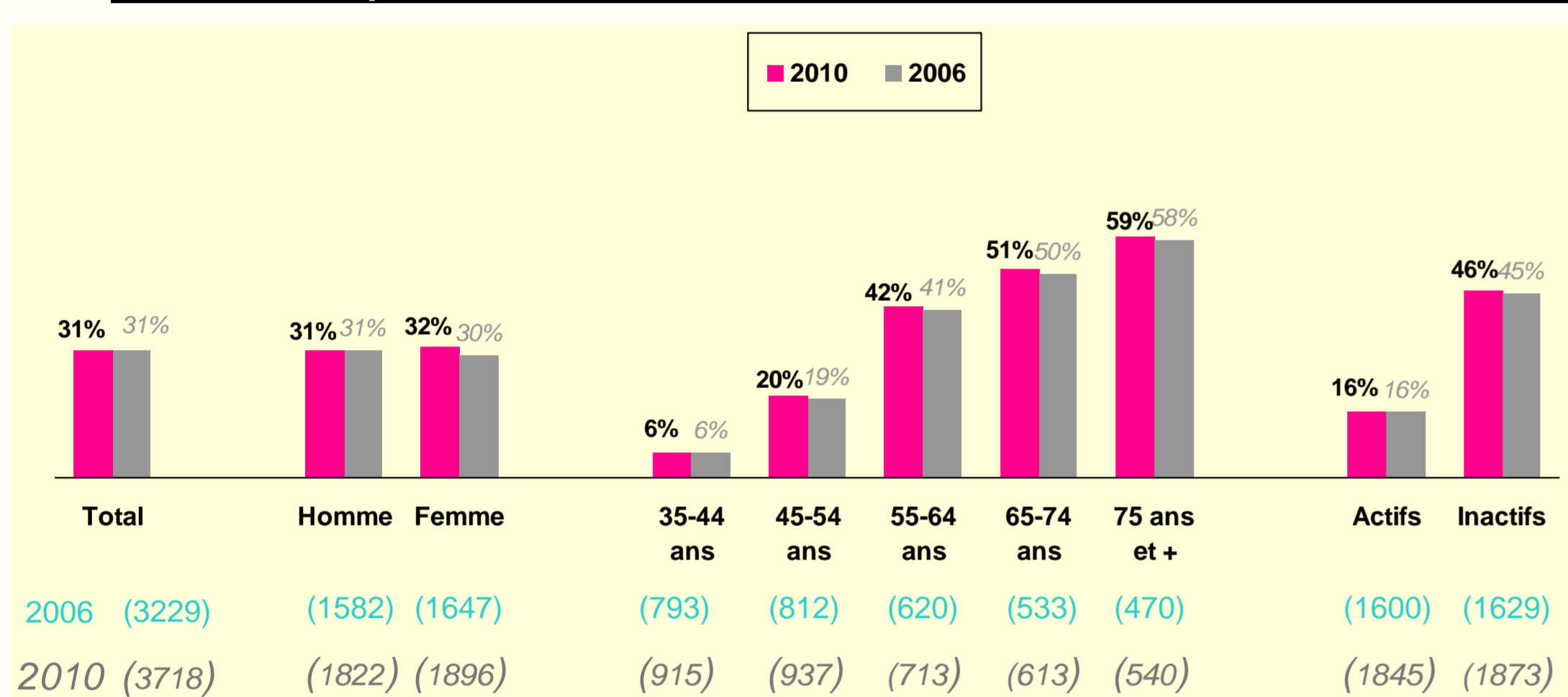
Enquête FLAHS 2010

14 738 000 sujets traités pour une maladie chronique HTA, dyslipidémie, diabète (sujets de 35 ans et plus)



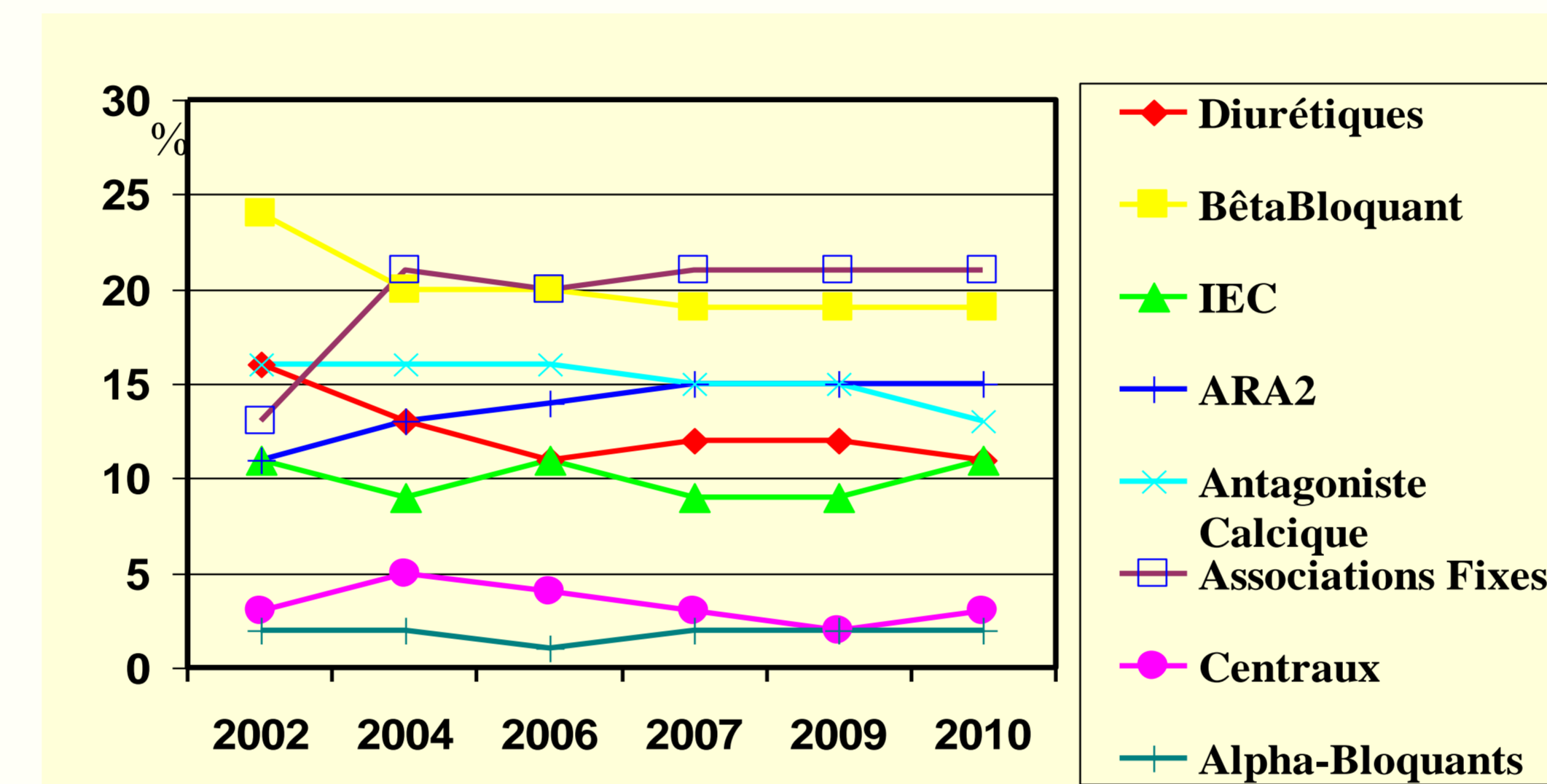
Résultats

Figure 1 : Pourcentage de sujets traités par au moins un médicament antihypertenseur dans la population des sujets de 35 ans et plus vivant en France métropolitaine en 2006 et 2010.



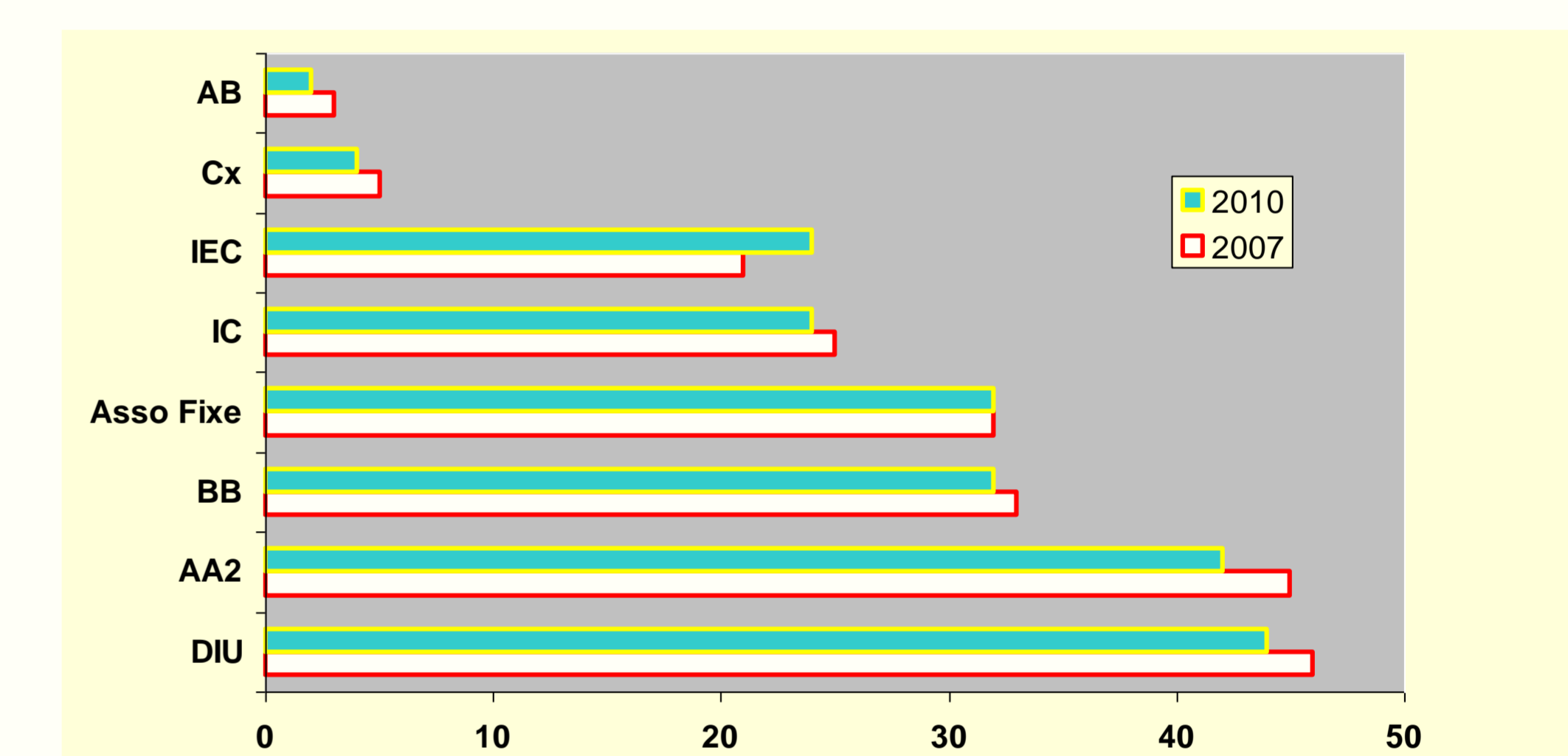
31 % des sujets âgés de 35 ans ou plus sont traités par au moins un médicament antihypertenseur. En 2010, le nombre des sujets traités par antihypertenseurs est estimé à 14,7 millions.

Figure 2 : Familles pharmacologiques des antihypertenseurs utilisés en France entre 2002 et 2010. Répartition en % du total des prescriptions.



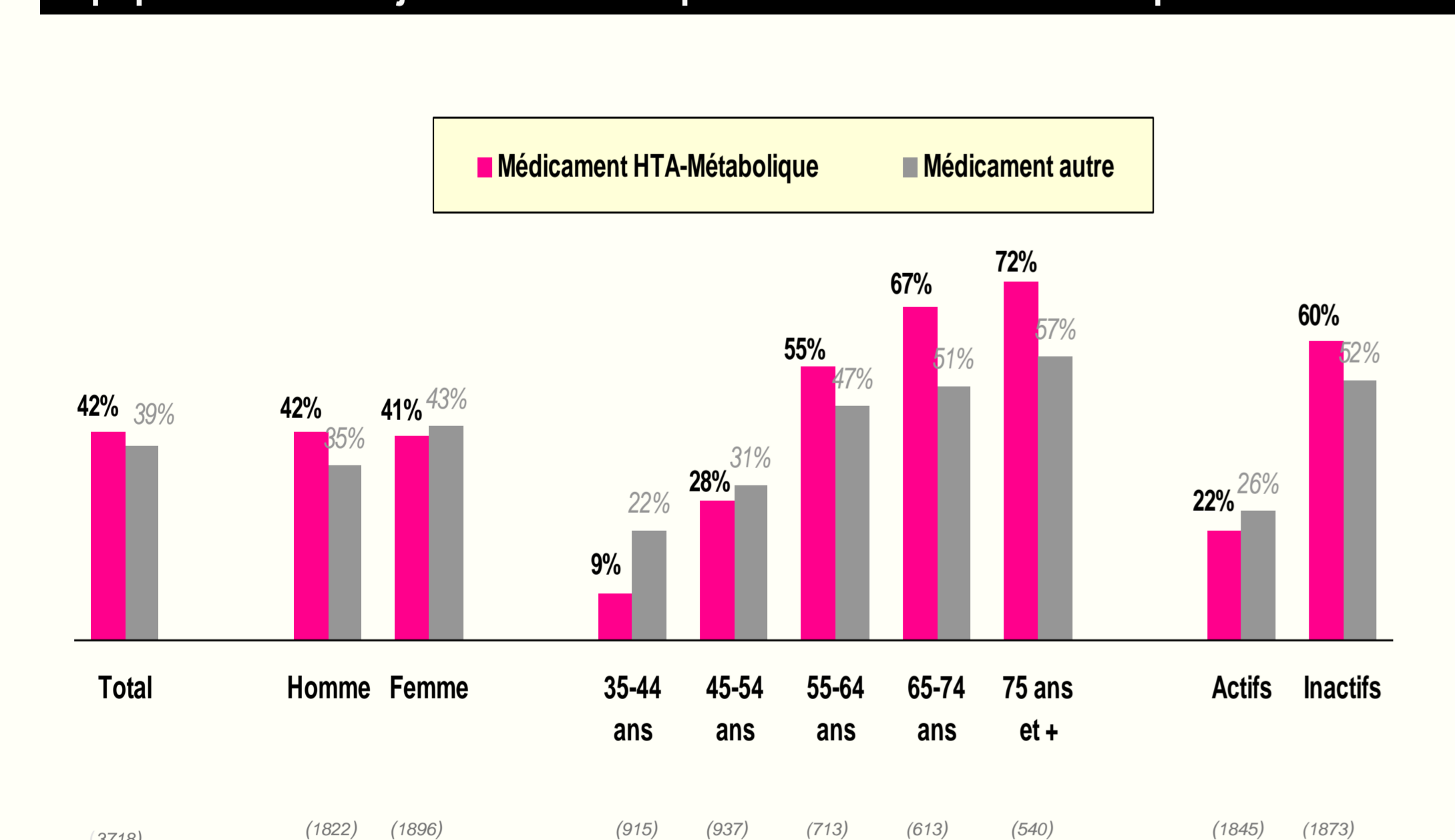
En 2010, les associations fixes sont les médicaments les plus fréquemment utilisés pour le traitement de l'HTA.

Figure 3 : Traitements antihypertenseurs selon les classes pharmacologiques prescrites par ordonnance en 2007 et 2010.



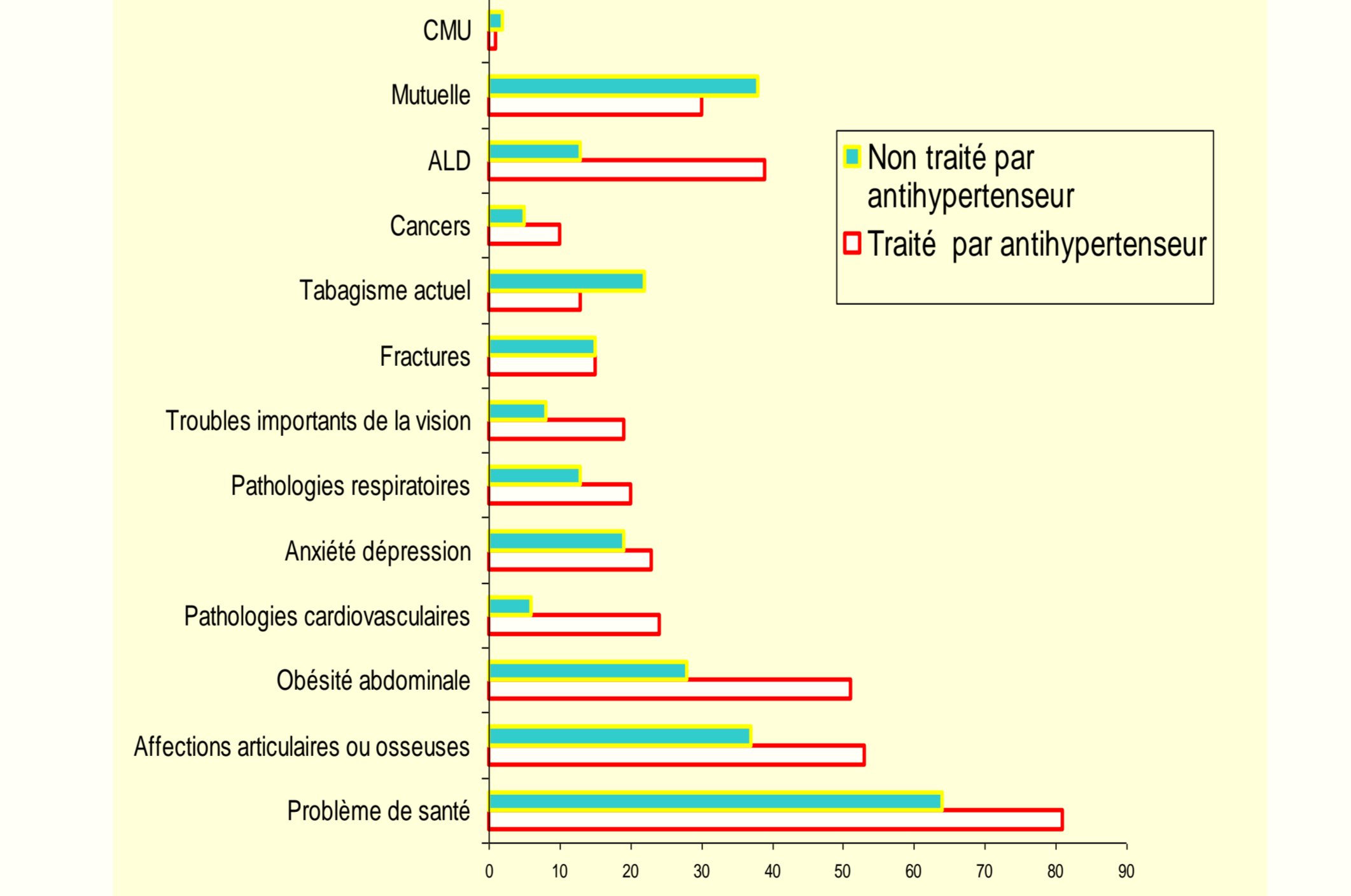
Entre 2007 et 2010 on note sur les ordonnances une augmentation des IEC, une stabilité des associations fixes, et une diminution de toutes les autres classes pharmacologiques dont les AA2 et les diurétiques.

Figure 4 : Pourcentage de sujets traités par au moins un médicament antihypertenseur et/ou du métabolisme ou un médicament autre, selon l'âge dans la population des sujets de 35 ans et plus vivant en France métropolitaine en 2010.



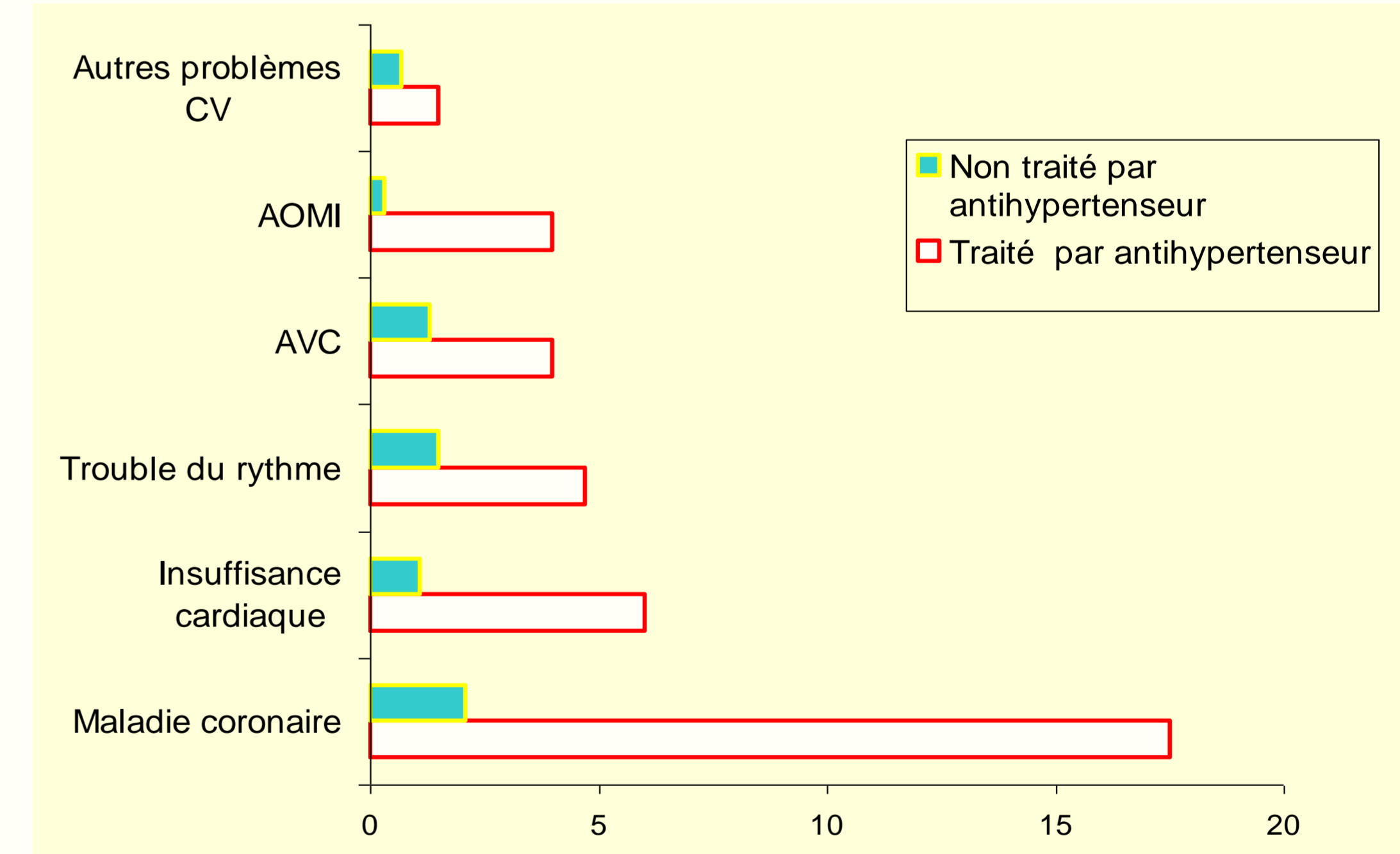
42% des sujets âgés de 35 ans ou plus sont traités par au moins un médicament antihypertenseur et/ou du métabolisme (dyslipidémie, diabète), et 39% sont traités par au moins un médicament pour d'autres maladies.

Figure 5 : Pourcentage des pathologies déclarées par les sujets traités par antihypertenseurs et détail de leur couverture sociale.



La population des sujets traités par antihypertenseurs est dans un état de santé moins bon que les sujets non traités. Les pathologies cardio-vasculaires sont 4 fois plus fréquentes. 72 % des hypertendus ont une couverture sociale de 100%.

Figure 6 : Pourcentage des pathologies cardio-vasculaires déclarées par les sujets traités par antihypertenseurs.



La maladie coronaire est la complication cardio-vasculaire la plus fréquente chez les hypertendus traités.

Conclusions

En 2010, le nombre des sujets traités par antihypertenseurs est estimé à 14,7 millions.

La population des hypertendus traités a un état de santé moins bon que les sujets qui ne sont pas traités par antihypertenseur.

Une complication cardiovasculaire est déclarée chez un quart de la population des hypertendus et est 4 fois plus fréquente que chez les non traités par antihypertenseurs. La maladie coronaire est la complication cardio-vasculaire la plus fréquente chez les hypertendus traités.

72% des hypertendus ont une couverture sociale de 100%, et 39% une prise en charge en ALD.

Références

Les résultats complets des études FLAHS sont consultables sur www.comitehta.org